

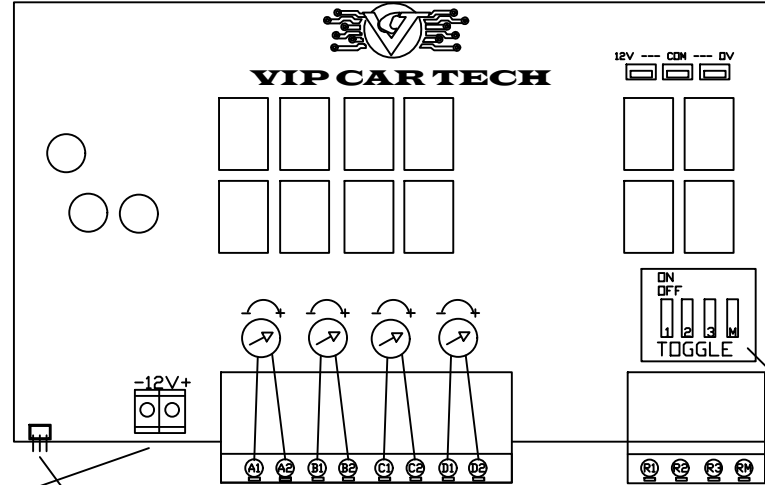
ONAYLANDI

4LU MOTOR KARTI BAĞLANTI ŞEMASI (TEK DÜĞME VT-20)

COM OV SİGORTA
BAĞLANIR İSE 1,2,3,M (-)
TETİK

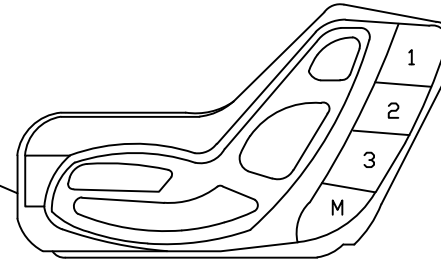
12V COM SİGORTA
BAĞLANIR İSE 1,2,3,M (+)
TETİK

12V ARTI VE EKSI GİRİŞLER
(AKÜDEN ALINIZ)
EN AZ 2MM KABLO KULLANINIZ




MOTOR ÇIKIŞLARI
A1 : BAŞLIK AŞAĞI
A2 : BAŞLIK YUKARI
B1: SIRT İLERİ
B2: SIRT GERİ
C1: KOLTUK İLERİ
C2: KOLTUK GERİ
D1: BALDIR İLERİ
D2: BALDIR GERİ

1 - 2 - 3 - M KLEMENSİ
ARA BÖLME ÇEKMECE ÇALIŞTIRMAK İÇİN
BEYİN BAĞLAMANIZ GEREKMEKTEDİR.
1 ÇIKIŞ 8 AMPERDİR
TOGGLE SWITCHLER SİZE ON OFF VEYA
TETİK VERİR



SAĞ DÜĞME
(BUTTON 2)

ÇİZEN	CAN ULKUSEVEN	TARİH	4LU MOTOR KARTI BAĞLANTI ŞEMASI	
KONTROL	SERKAN ECE	24.11.2022		
ONAY	VEYSEL TÜRKER			